

# Hin und weg (51)

**Anschrift:** Schloßplatz1  
10178 Berlin

**ÖPNV:** U-Bahn: Museumsinsel  
Bus: Berliner Schloss

**Zugang:** Anmelden beim Sicherheitsdienst in Portal 1 (siehe Seite 2, grünes X im Übersichtsplan), dort Bändchen holen. Namen sind hinterlegt, Besucherausweis ist nicht notwendig

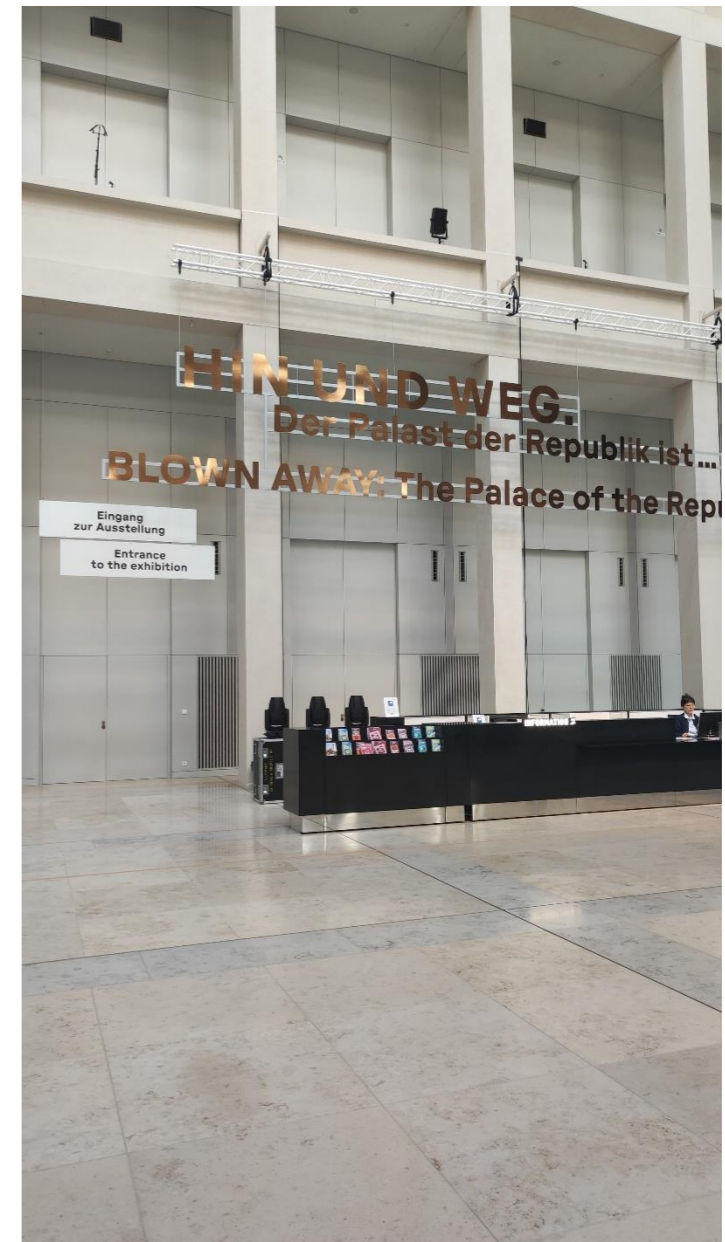
Der Eingang zur Ausstellung ist im Foyer rechts neben der Kasse

**Standort in der Einrichtung:** Ansprache erfolgt im Foyer direkt am Ein- und Ausgang der Ausstellung, nachdem die Besucher die Ausstellung verlassen haben. Während der Befragung bitte nicht im Weg stehen.

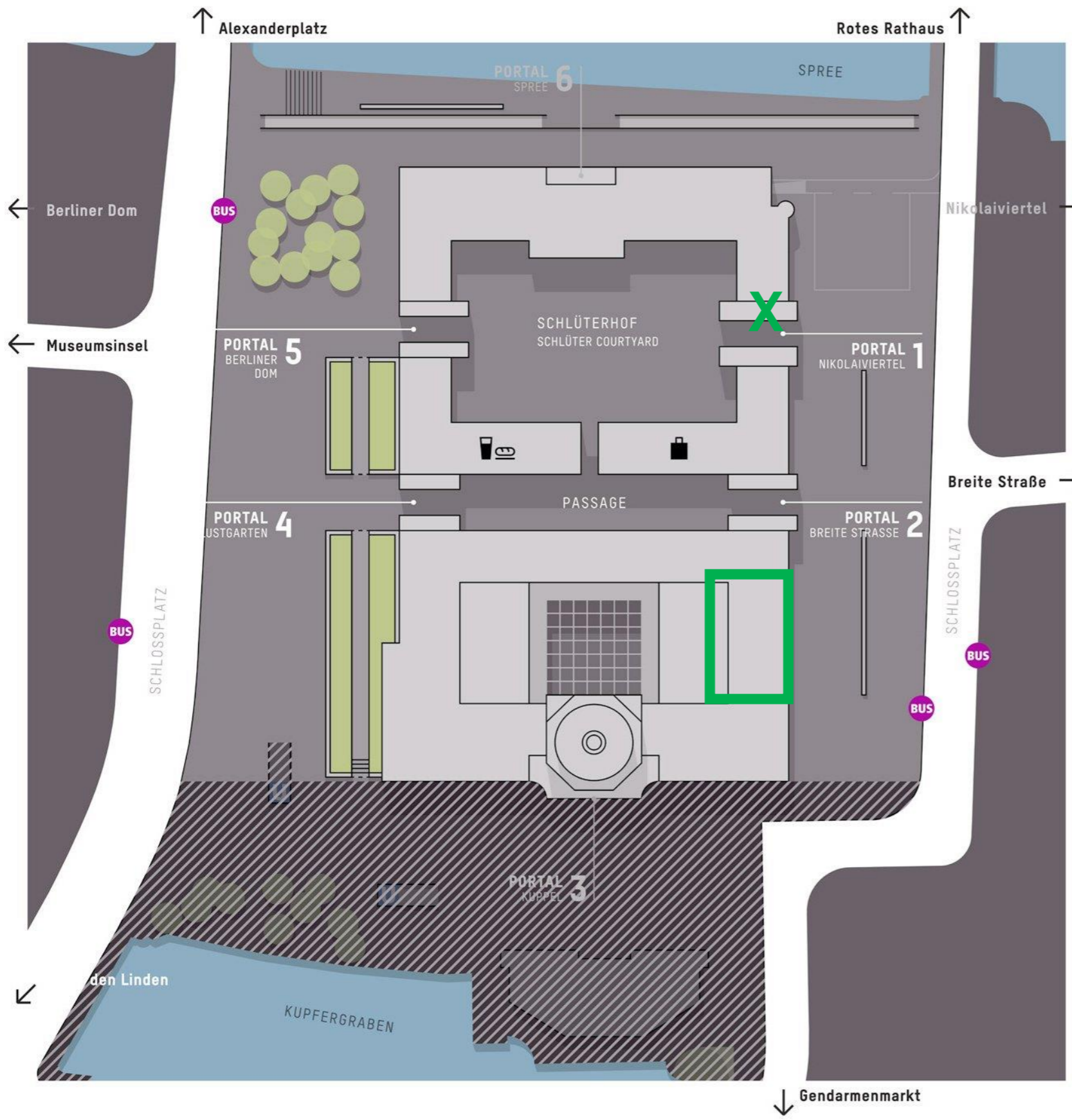
**Verwahrung der persönlichen Dinge:** Persönliche Sachen können an der Garderobe abgegeben oder in einem Schließfach verstaut werden.

**Besonderheit:** Es dürfen nur Personen befragt werden, die die Ausstellung besucht haben.


**Es ist auf dem Tablet die Befragung „45\_Hin\_und\_weg“ auszuwählen**



Ein- und Ausgang.



X = Sicherheitsdienst

 = hier befindet sich die Ausstellung im Erdgeschoss